

# Luxxor Sanura

Zonder hakken & breken 30% meer rendement uit uw (hybride) warmtepomp

De Luxxor Sanura serie verlaagt de energierekening zonder hakken en breken. De Sanura doucheWTW's werken samen met elke warmteopwekker (elektrische boiler, hybride warmtepomp, CV-ketel en gewone

Het warme douchewater warmt het koude kraanwater op, dat via een speciale koppeling weer de douchekraan stroomt.

## Flexibel

- Robuust & zonder elektriciteit
- Inpasbaar zonder hakken & breken
- Zorgt voor meer warmwater capaciteit/douchetijd



## Toepassing en toepassingsgebied

- Renovatie, badkamervervanging en add-on
- Voor elke bestaande douche zonder hakken & breken
- Wanneer uw boiler niet voldoende capaciteit heeft



## Duurzaam in gebruik

- Comfort minder afhankelijk van aantal bewoners
- Reductie douche energie behoefte
- Reductie energierekening bewoner
- Reduceert CO2 footprint



## Circulair by design

- Productie in Nederland
- Volledig recyclebaar
- Waar mogelijk van gerecycled materiaal
- Lange levensduur
- Laag onderhoud

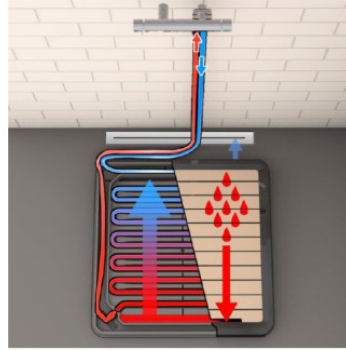
	L x B [cm]	H [cm]	CW2	CW3
Luxxor Sanura Flatmate	75 x 75	5-8cm	40,2%	
Luxxor Sanura X-Tray	89,7x89,7	Zie afbeelding	47,8%	43,5%



## Sanura Flatmate


De Sanura Flatmate kan eenvoudig aangesloten worden in bijna elke douche. Benodigd:

- Opbouw douchekraan. Met de meegeleverde koppelstukken voor de standaard muuraansluiting (3/4").
- Ruimte van minimaal 80x80cm.
- Geen inbouwkraan




De Sanura Flatmate staat los op de douchevloer en maakt gebruik van de aanwezige afvoer. De aansluiting op de kraan gaat via een flexibele slang

## Uitvoeringen Sanura Flatmate




Flatmate (wit)



Flatmate\* (wit)



Flatmate (zwart)




Flatmate\* (zwart)

## NIEUW

### Luxxor Sanura X-Tray

Middels een flexibel sifon-afvoer wordt X-Tray bevestigd op de bestaande afvoer. De aansluiting op de kraan gaat via een flexibele design opbouwkoof



Flush montage



Opbouw montage (afvoer in dekvloer)



Opbouw montage