

Luxxor Sanura

Zonder hakken & breken 30% meer rendement uit uw (hybride) warmtepomp

De Luxxor Sanura serie verlaagt de energierekening zonder hakken en breken. De Sanura doucheWTW's werken samen met elke warmteopwekker (elektrische boiler, hybride warmtepomp, CV-ketel en gewone

Het warme douchewater warmt het koude kraanwater op, dat via een speciale koppeling weer de douchekraan stroomt.

Flexibel

- Robuust & zonder elektriciteit
- Inpasbaar zonder hakken & breken
- Zorgt voor meer warmwater capaciteit/ douchetijd



Toepassing en toepassingsgebied

- Renovatie, badkamervervanging en add-on
- Voor elke bestaande douche zonder hakken & breken
- Wanneer uw boiler niet voldoende capaciteit heeft



Duurzaam in gebruik

- Comfort minder afhankelijk van aantal bewoners
- Reductie douche energie behoefte
- Reductie energierekening bewoner
- Reduceert CO2 footprint



Circulair by design

- Productie in Nederland
- Volledig recyclebaar
- Waar mogelijk van gerecycled materiaal
- Lange levensduur
- Laag onderhoud

	L x B [cm]	H [cm]	CW2	CW3
Luxxor Sanura Flatmate	75 x 75	5-8cm	40,2%	
Luxxor Sanura X-Tray	89,7x89,7	Z.O.Z.	47,8%	43,5%

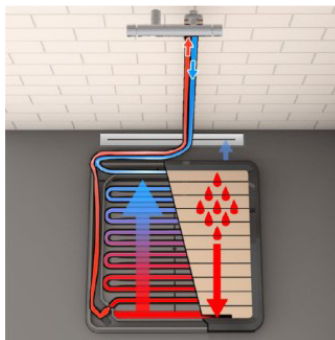


01-24

Sanura Flatmate


De Sanura Flatmate kan eenvoudig aangesloten worden in bijna elke douche. Benodigd:

- Opbouw douchekraan. Met de meegeleverde koppelstukken voor de standaard muuraansluiting (3/4").
- Ruimte van minimaal 80x80cm.




De Sanura Flatmate staat los op de douchevloer en maakt gebruik van de aanwezige afvoer. De aansluiting op de kraan gaat via een flexibele slang

Uitvoeringen Sanura Flatmate




Flatmate (wit)



Flatmate+ (wit)



Flatmate (zwart)




Flatmate+ (zwart)

NIEUW

Luxxor Sanura X-Tray

Middels een flexibel sifon-afvoer wordt X-Tray bevestigd op de bestaande afvoer. De aansluiting op de kraan gaat via een flexibele design opbouwkoof



Flush montage



Opbouw montage (afvoer in dekvloer)



Opbouw montage