

Luxxor Sanura

Zonder hakken & breken 30% meer rendement uit uw (hybride) warmtepomp



De Luxxor Sanura serie verlaagt de energierekening zonder hakken en breken. De Sanura doucheWTW's werken samen met elke warmteopwekker (elektrische boiler, (hybride) warmtepomp en CV-ketel). Bespaar tot 30% energie in maar 20 minuten installatie tijd.

Het warme douchewater warmt het koude kraanwater op, dat via een speciale koppeling weer de douchekraan in stroomt.



Flexibel

- Robuust & zonder elektriciteit
- Inpasbaar zonder hakken & breken
- Zorgt voor meer warmwater capaciteit/ douchetijd
- In bijna elke douche toepasbaar



Toepassing en toepassingsgebied

- Renovatie, badkamervervanging en add-on
- Voor elke bestaande douche zonder hakken & breken
- Wanneer uw boiler niet voldoende capaciteit heeft



Duurzaam in gebruik

- Comfort minder afhankelijk van aantal bewoners
- Reductie douche energie behoefte
- Reductie energierekening bewoner
- Reduceert CO2 footprint



Circulair by design

- Productie in Nederland
- Volledig recyclebaar
- Waar mogelijk van gerecycled materiaal
- Lange levensduur
- Laag onderhoud

	L x B [mm]	H [mm]	Rendement CW2 - 5,8L/min	Rendement CW3 - 9,2L/min
Luxxor Sanura Flatmate	750x750	50-80	40,2%	36,6%
Luxxor Sanura X-Tray	897x897	Z.O.Z.	47,8%	43,5%



Luxxor Sustainable Drain Systems B.V.
www.luxxor.eu

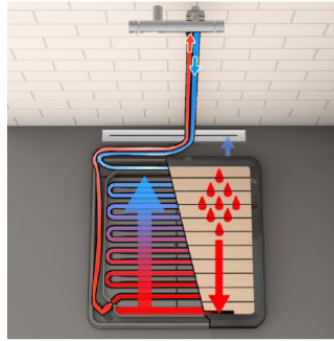
info@luxxor.eu
+31 (0) 85 007 05 50

Handelsweg 4h
3707 NG, Zeist

Sanura Flatmate


De Sanura Flatmate kan eenvoudig aangesloten worden in bijna elke douche. Benodigd:

- Opbouw douchekraan. Met de meegeleverde koppelstukken voor de standaard muuraansluiting (3/4").
- Ruimte van minimaal 80x80cm.




De Sanura Flatmate staat los op de douchevloer en maakt gebruik van de aanwezige afvoer. De aansluiting op de kraan gaat via een flexibele slang

Uitvoeringen Sanura Flatmate




Flatmate (wit)



Flatmate+ (wit)



Flatmate (zwart)




Flatmate+ (zwart)

NIEUW

Luxxor Sanura X-Tray

Middels een flexibel sifon-afvoer wordt X-Tray bevestigd op de bestaande afvoer. De aansluiting op de kraan gaat via een flexibele design opbouwkoof



Flush montage



Opbouw montage (afvoer in dekvloer)



Opbouw montage